

Приложение  
к Порядку  
мониторинга потребности  
в муниципальных услугах (работах),  
оказываемых муниципальными  
учреждениями в области  
образования, культуры,  
физической культуры и спорта

1. Результаты оценки


Наименование Учреждения МБУК театр кукол «Золотой ключик»

Наименование муниципальных услуг	Единица измерения муниципальных услуг	Оценка по годам			
		Текущий финансовый год 2023 (факт)	Плановый период		
			2024	2025	2026
Показ (организация показа) спектаклей (театральных постановок) Стационар	чел	8356	-	-	-
Показ (организация показа) спектаклей (театральных постановок) Стационар	спектакли	127	130	130	130
Показ (организация показа) спектаклей (театральных постановок) На выезде	чел	7971	-	-	-
Показ (организация показа) спектаклей (театральных постановок) На выезде	спектакли	126	115	115	115
Количество новых (капитально возобновленных) постановок	шт	4	4	4	4

Организация и проведение культурно-массовых мероприятий (иные зрелищные мероприятия)	процент	100	100	100	100
Организация и проведение культурно-массовых мероприятий (иные зрелищные мероприятия)	шт	5	4	4	4
Организация и проведение культурно-массовых мероприятий (творческих)	процент	100	0	100	-
Организация и проведение культурно-массовых мероприятий (творческих)	шт	1	0	1	-

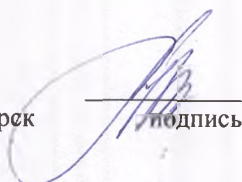
Руководитель уполномоченного учреждения


  
подпись

  
расшифровка

Согласовано:

Начальник Социального отдела  
Администрации ЗАТО г. Железнодорожск

  
подпись

  
расшифровка

2. Совокупная оценка потребности в предоставлении  
муниципальных услуг (работ) в натуральном выражении  
МБУК театр кукол «Золотой ключик»

Наименование услуги	Единица измерения для оценки объемов услуги в натуральном выражении	Потребность и фактические объемы оказания муниципальных услуг в году (N - 3), 2020		Потребность и фактические объемы оказания муниципальных услуг в году (N - 2), 2021		Потребность и фактические объемы оказания муниципальных услуг в текущем году (N - 1), 2022		Потребность и фактические объемы оказания муниципальных услуг в году (N), 2023		Оценка потребности в оказании муниципальных услуг на плановый год (N + 1), 2024	Оценка потребности в оказании муниципальных услуг на год (N + 2), 2025	Оценка потребности в оказании муниципальных услуг на год (N + 3), 2026
		потребность	факт	потребность	факт	потребность	факт	потребность	факт			
		в натуральном выражении	в натуральном выражении	в натуральном выражении	в натуральном выражении	в натуральном выражении	в натуральном выражении	в натуральном выражении	в натуральном выражении			
1	2	3	4	5	6	7	8	9	10	11	12	13
Показ (организация показа) спектаклей (театральных постановок) Стационар	чел	7700	3796	7700	6606	-	8285	-	8356	-	-	-
Показ (организация показа) спектаклей (театральных постановок) Стационар	спектакли	123	68	123	136	123	126	123	127	130	130	130
Показ (организация показа) спектаклей (театральных постановок) Стационар	чел	9200	900	9200	273	-	8853	-	7971	-	-	-

постановок) На выезде												
Показ (организация показа) спектаклей (театральных постановок) На выезде	спектакли	96	9	99	5	99	102	110	119	115	115	115
Количество новых (капитально возобновлен ных) постановок	шт	4	4	4	4	4	4	4	4	4	4	4
Организация и проведение культурно- массовых мероприятий (иные зрелищные мероприятия)	процент	100	100	100	100	100	100	100	100	100	100	100
Организация и проведение культурно- массовых мероприятий (иные зрелищные	чел	200	214	200	200	-	1238	-	1157	-	-	-

мероприятия)												
Организация и проведение культурно-массовых мероприятий (иные зрелищные мероприятия)	шт	0	0	1	1	2	2	5	5	4	4	4
Организация и проведение культурно-массовых мероприятий (творческих)	процент	100	0	0	0	0	0	0	100	-	100	-
Организация и проведение культурно-массовых мероприятий (творческих)	чел	200	0	0	0	0	0	0	177	-	200	-

Руководитель уполномоченного учреждения

*А.В.З.*

подпись

*Замкова Е.Т.*

расшифровка